

Les équipements de protection individuelle (EPI) sont destinés à protéger le travailleur contre un ou plusieurs risques. Leur utilisation ne doit être envisagée qu'en complément des autres mesures d'élimination ou de réduction des risques.

La notion d'équipement de protection individuelle s'entend par opposition aux équipements de protection collective (EPC). Une paire de bouchons d'oreille est un EPI contre le bruit, un capot insonorisant sur une machine est un EPC, par exemple.

Le marquage CE est obligatoire sur les (EPI) en vente, en location ou en prêt.

Dans le cadre de la formation DNMAde pour les cours en atelier : Hygiène-Sécurité-Maintenance :

- 1) Tous les étudiants doivent se procurer obligatoirement : gants, lunettes blanches, masques filtres, casque anti-bruit (et/ou bouchons d'oreilles), vêtements de travail appropriés (en coton, textiles inflammables proscrits). Les étudiants de DNMAde Création Métal devront également se procurer des chaussures de sécurité.
- 2) Les cheveux longs sont attachés, pas d'écharpes ou foulard, de vêtements qui pendent.



Lunettes de protection soudage et meulage



Gants de manutention et gants anti-coupures




Masques respiratoire



Casque anti-bruit et bouchons d'oreilles



## Équipement de Protection Individuelle Indispensable



Chaussures de sécurité



Vêtements de travail en coton



Chiffons

**L'équipement doit être en bon état, pas nécessairement neuf.**




Pied à coulisse, non numérique, avec jauge de profondeur. Capacité de lecture minimum 150 mm.



Réglet inox longueur 30 ou 50 cm.



Pointe à tracer.



Compas à 2 pointes sèches, longueur des bras  $\approx$  150 mm.




Équerre à chapeau  
(150 x 100 mm minimum).



Pointeau manuel  
(100 mm).



Forets HSS métal  
(5x $\varnothing$  1mm, 3x $\varnothing$  1,6mm, 3x  $\varnothing$ 2mm, 2x  $\varnothing$ 2,5mm, 1x  $\varnothing$ 3,3mm).




Une lime demi-ronde 20cm demi-douce ou bâtarde.



Une lime plate 20 cm demi-douce ou bâtarde.



Une lime plate 20 cm douce.



Un jeu de limes aiguilles.



Un marteau de mécanicien léger,  
hauteur table 24 mm.



Une pince «universelle».



Une pince plate becs fins.



Une pince coupante.



Une pince à becs ronds.



Une brucelle droite et une brucelle  
courbée, pointes fines (appelées  
aussi pinces précelles).



Un mètre ruban 2 ou 3 m.



Une scie Bocfil et un étui  
de lames 000.


Le lycée prévoit une commande  
groupée de scies Bocfil et de lames  
000 de qualité à un prix négocié  
avec le fournisseur




**Il n'est pas nécessaire d'investir dans du matériel neuf dès la rentrée, mais cet outillage de base est obligatoire. Il sera utilisé sur place et sera stocké dans votre casier à l'atelier. Tout autre matériel sera collectif et fourni par le lycée.**

DNMADE Création Métal

Lycée Vauban Brest



En plus de l'outillage personnel indispensable de la liste, prévoir le paiement à la Coopérative du Lycée Vauban de 63.60 € pour la fourniture de la **Scie Bocfil** (scie d'horloger/bijoutier) + **étui de lames 3/0**



Ce matériel est indispensable dès la 1<sup>ère</sup> semaine de cours en Dnmade CM

**Matériel pour le cours d'Outil Expression et Création :**

Prévoir également un budget d'environ 200€ pour l'achat de matériel de « beaux arts » (peinture, outils de dessin, etc...) qui vous servira tout au long de votre cursus.

La liste précise du matériel vous sera transmise et expliquée à la rentrée, avec des tarifs préférentiels comme nous grouperons les commandes.

Bien sûr, vous pourrez amener le matériel dont vous disposez déjà, ainsi nous verrons avec vous ce qu'il sera nécessaire d'acheter en plus.